

足元が滑りやすくなっております  
ご注意ください

お花コーナー



思わず足が止まる音声案内

自慢の手作り  
フライ、コロッケ  
が出来上がりました

自慢の手作り/  
フライ・コロッケ



センサー付き音声案内

おしゃべり  
NAVI  
ナビ



設置しやすいコンパクトサイズ  
取り付け簡単  
クリップ&  
検知範囲を調整  
専用ケース  
付き

※写真は専用ケース装着時

人が近づくとセンサーが感知してお知らせ。宣伝、注意喚起、案内など様々なシーンでご使用いただけます。

「声」による案内で商品の認知度を高め、お客様のニーズを掘り起こします。



### 買い物客を自動で呼び止め無人で販促

人が通ると人感センサーが反応し、メッセージを自動で呼びかけ！  
販売員の代わりに買い物客を呼び止め、無人で販促が行えます。



### POPの効果をも高め集客力アップ

視覚プラス聴覚にも訴えることで、商品の認知度をアップ！  
商品を手にとってもらえる確率向上が期待できます。



### メッセージを自由に録音・再生

目的や状況に応じてメッセージを自由に録音・再生。  
様々なシーンに合わせた専用音声もご用意しております。



### 安心して利用できるお店づくりに貢献

案内看板、注意喚起の内容を音声にして伝えることで  
歩きスマホなどによる見落としを防止。事故を未然に防ぎます。



#### メッセージの録音方法

##### Step.1

電源・音量スイッチをONにします。

##### Step.2

ボタンAを押した状態で“ピッ”と音が鳴ったら  
マイクに向かってメッセージを録音します。


##### Step.3

ボタンAを離します。  
“ピッピッ”と音が鳴ったら録音完了です。

新しく録音したメッセージは、前回録音した  
メッセージの上を上書き保存されます。

#### 取り付け簡単な ワンタッチクリップ式

設置場所に穴をあけずに固定  
できるワンタッチクリップ式。  
約25mmの厚さ・径の場所に  
挟んで固定することができます。



専用ケース取付けクリップ 装着時

#### 検知範囲を調整する 専用ケース

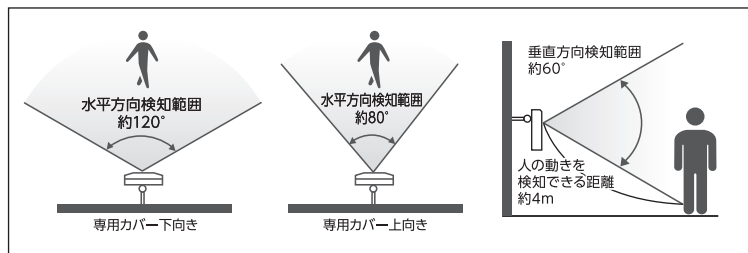
カバーを上向きに被せると検知  
範囲を狭めることができます。  
下向きに被せると通常の範囲で  
保護ケースとして使用できます。




#### 【仕様】

本体サイズ	W60×D23×H90mm
本体重量	60g (乾電池除く)
録音時間	最長 約120秒
音量調節	大・小の2段階
再生モード	同じ音声の繰返し再生
使用電源	単4乾電池×3本 (別売)
使用環境	屋内専用

#### 【人感センサー】



#### 【付属品】



## FIRST 大一産業株式会社

本社 〒650-0022 神戸市中央区元町通5丁目1-20  
クリーン事業部 TEL.078(351)2561 / 商環境事業部 078(361)7091

東京支店 03(3691)0722 広島支店 082(236)8801 (株)セイハン 011(873)2000  
名古屋支店 052(882)8261 高松支店 087(822)8088 (株)セイハン仙台営業所 022(792)5211  
姫路支店 079(280)6006 松山営業所 089(915)1340 (株)セイハン帯広営業所 0155(58)2500  
岡山営業所 086(239)7855 九州支店 092(561)7772 (株)セイハン旭川営業所 0166(35)7878

<http://www.daiichisangyo.co.jp/>

お問い合わせは

性能の向上、改善のため上記仕様を予告なく変更する場合がございますので予めご了承ください。

2017.6.22